

Bluessolo


Werk met een potlood. Als je dan niet tevreden bent, kun je het verbeteren zonder dat het een gekliederd wordt

Stap 1: Ontwerp een ritmisch figuur ○ ○ ○

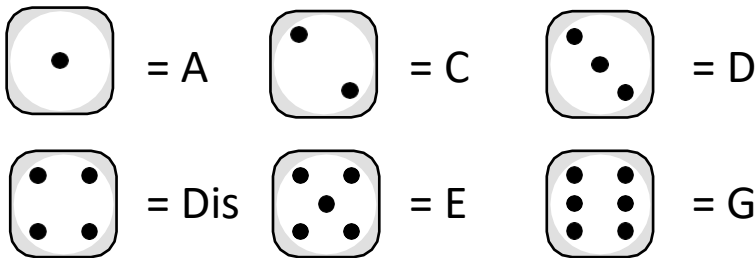
Verdeel de lettergrepen of klanken van je naam over 8 tellen




Stap 2: Zet je ritmische figuur om in noten.



Stap 3: Koppel toonhoogte aan je ritmische patroon. Dat doe je met een dobbelsteen.



Maak de allerlaatste noot een a.



Stap 4: Verwerk je figuur in het bluesschema. Herhaal hem 2 keer. Verzin voor de derde keer een variatie op je figuur.

Stap 5: Ga je solo oefenen op keyboard of gitaar..